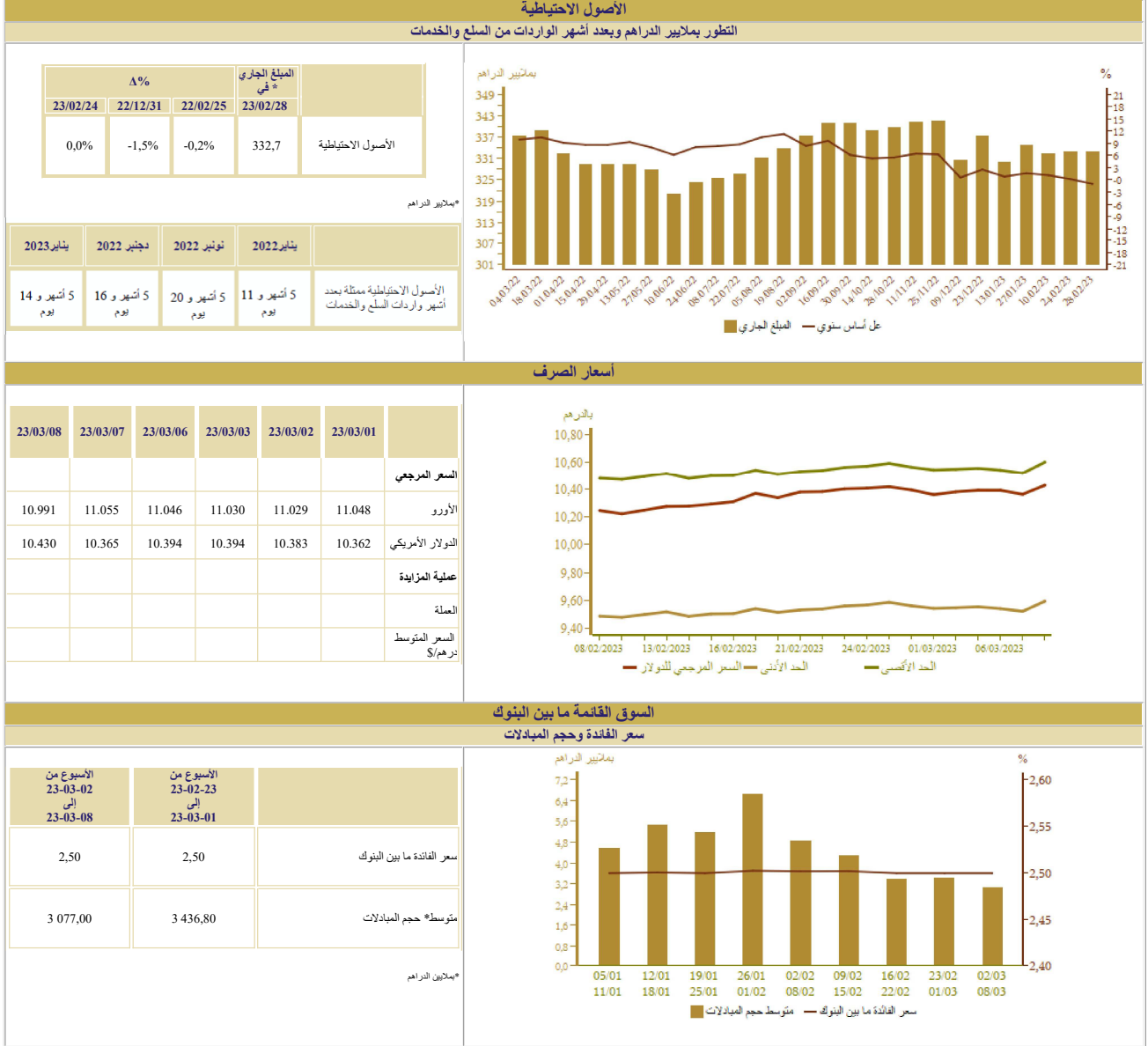


المؤشرات الأسبوعية

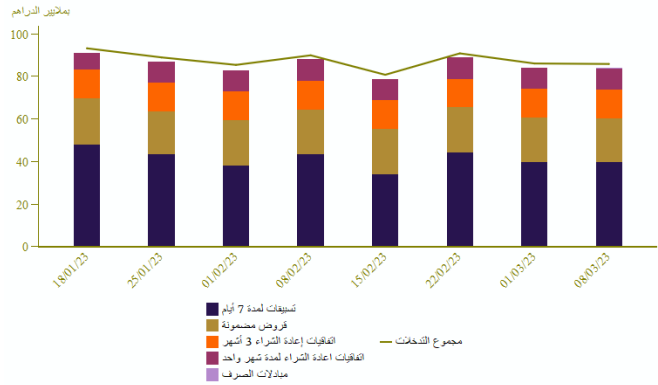
الأسبوع الممتد من 02 إلى 08 مارس 2023



السوق النقدية

تدخلات بنك المغرب

الأسبوع من 23-03-02 إلى 23-03-08	الأسبوع من 23-02-23 إلى 23-03-01	المبالغ بملايين الدراهم
85 793	86 023	- عمليات إعادة التمويل من بنك المغرب
85 793	86 023	بمبادرة من بنك المغرب
39 870	39 810	تسييفات لمدة 7 أيام
9 893	9 893	اتفاقيات إعادة الشراء لمدة شهر واحد
100	100	مبادلات الصرف
13 517	13 517	اتفاقيات إعادة الشراء 3 أشهر
1 893	1 893	البرنامج المتمم لدعم وتمويل المقاولات
20 520	20 810	قروض مضمونة
		بمبادرة من البنوك
		تسييفات لمدة 24 ساعة
		تسييفات الإيداع لمدة 24 ساعة



نتائج التسييفات لمدة 7 أيام بناء على طلب العروض 23/03/08 بملايين الدراهم

14 240

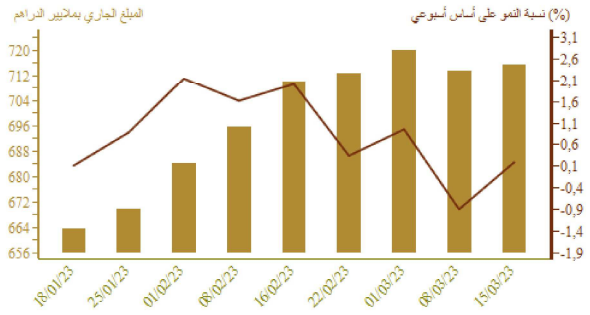
المبلغ المكتتب

سوق الأذونات بالمزايدة

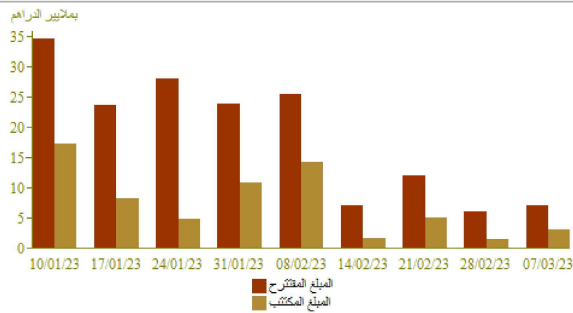
المبلغ الجاري لأذونات الخزينة

الأذونات بالمزايدة ليوم 23-03-07		التسديدات*	الأجل
الامتيازات*	سعر القفدة	من 23-03-09 إلى 23-03-15	
			يوم 35
			يوم 45
		1 779	13 أسبوعا
			26 أسبوعا
1 600	3,41		52 أسبوعا
1 400	3,84		سنتان
			5 سنوات
			10 سنوات
			15 سنة
			20 سنة
			30 سنة
3 000		1 779	المجموع

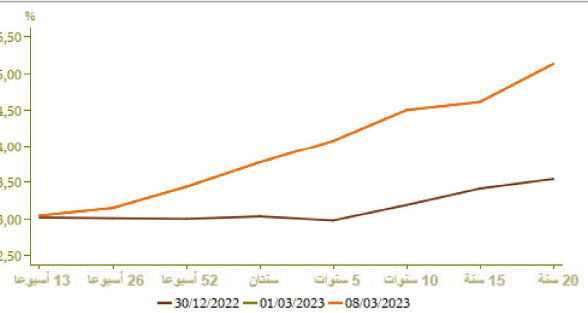
*ملايين الدراهم



نتائج عمليات المزايدة

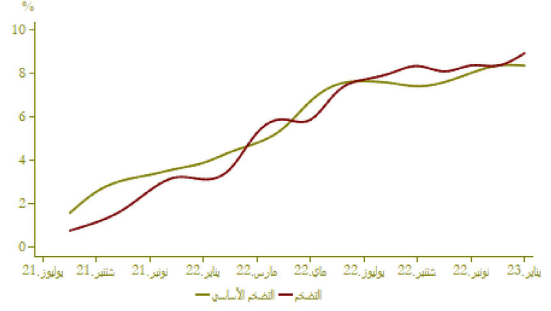


منحنى أسعار الفائدة في السوق الثانوية



التضخم

تطور التضخم على أساس سنوي (%)

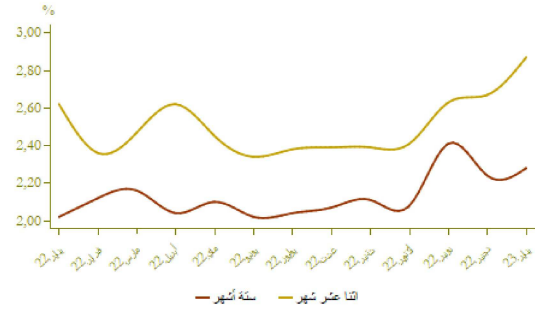


A (%)		يناير 2023 ديجنبر 2022	يناير 2023 ديجنبر 2022	
يناير 2023	ديجنبر 2022			
8,9	8,3	0,5		*مؤشر أسعار الاستهلاك
8,4	8,3	0,4		**مؤشر التضخم الأساسي

المصدر: (*) المفوضية السامية للتخطيط
(**) بنك المغرب

أسعار الفائدة

أسعار الفائدة الدائنة (%)



التاريخ	التضخم (%)	أسعار الفائدة الدائنة (%)
يناير 2023	1,51	2,28
ديجنبر 2022	1,24	2,24
نوفمبر 2022		2,41

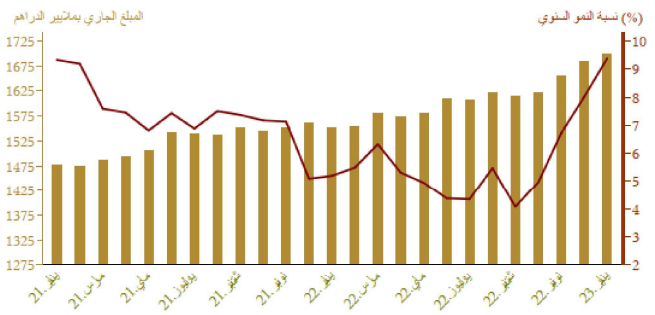
التاريخ	التضخم (%)	أسعار الفائدة الدائنة (%)
يناير 2023	1,51	2,28
ديجنبر 2022	1,24	2,24
نوفمبر 2022		2,41

فصل	أسعار الفائدة المدونة (%)
فصل 4-2022	4,50
فصل 3-2022	4,24
فصل 2-2022	4,29
المجموع	
	5,72
قروض للأفراد	5,14
قروض الإسكان	4,19
قروض الاستهلاك	6,32
قروض الشركات	6,40
4,30	4,04
4,03	
حسب الهدف الاقتصادي	
4,19	3,93
3,84	
تمهيلات الخزينة	4,38
4,14	4,60
قروض التجهيز	5,61
5,41	5,83
قروض العقار	
حسب حجم الشركة	
5,04	4,94
4,82	
الشركات الصغيرة جدا والصغيرة والمتوسطة	4,19
3,87	3,79
الشركات الكبرى	

المصدر: البيانات الواردة في البحث الفصلي التي يتجزء بنك المغرب لدى النظام البنكي

مجتمعات النقد والتوظفات السائلة

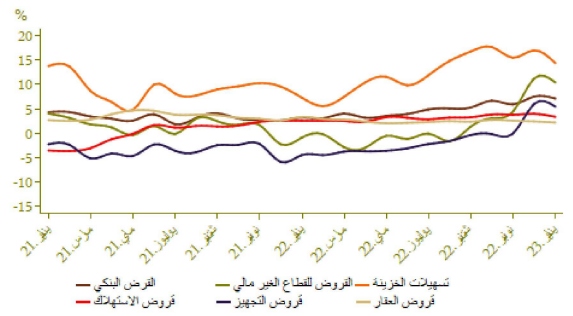
تطور المجموع م3



A (%)		يناير 2023	المبلغ الجاري* في نهاية	
يناير 2023	ديجنبر 2022			
11,2	0,6	356,8		العملة الائتمانية
9,7	-1,5	829,1		العملة الكتابية
10,2	-0,9	1 185,9		1م
2,8	0,1	179,4		التوظفات تحت الطلب م2-م1
9,1	-0,8	1 365,3		2م
10,3	7,7	333,4		أصول نقدية أخرى م3-م2
9,4	0,8	1 698,7		3م الكتلة النقدية
-14,3	-2,9	749,1		مجمع التوظفات السائلة
0,8	-1,2	333,6		الأصول الاحتياطية
1,1	13,1	23,0		صافي الأصول الأجنبية لمؤسسات الإيداع الأخرى
21,1	5,5	351,2		الديون الصافية على الإدارة المركزية
6,5	-1,3	1 243,1		القروض المقدمة للاقتصاد

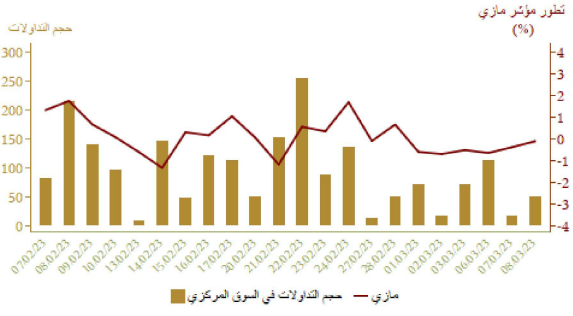
*بملابير الدراهم

توزيع القرض البنكي حسب الغرض الاقتصادي				تطور القرض البنكي حسب الغرض الاقتصادي على أساس سنوي	
Δ (%)	نيل الجاري * في نهاية				
	يناير 2023	يناير 2022		يناير 2023	
14,4	-2,9	256,4	تسهيلات الخزينة		
2,2	0,0	299,9	قرض العقار		
3,3	-0,4	57,6	قرض الاستهلاك		
5,4	-0,2	178,9	قرض التجهيز		
9,7	-10,8	150,8	ديون مختلطة على الزبناء		
6,6	0,8	89,7	ديون معلقة الأداء		
7,1	-2,4	1 033,4	القرض البنكي		
6,8	-1,0	898,9	القرض للقطاع الغير مالي		



*بملايين الدراهم

مؤشرات بورصة القيم					
تطور مؤشر مازي وحجم التداولات					
Δ %	الأسبوع		من 23/03/02 إلى 23/03/08	من 23/02/23 إلى 23/03/01	
	23/03/08	23/03/08			
-1,19	-0,51	-2,31	10 592,56	10 842,62	مؤشر مازي نهاية الفترة
			87,42	72,33	الحجم* المتوسط لتداولات الأسبوع
-1,27	-0,46	-2,30	554 000,55	567 063,73	الرسملة* نهاية الفترة

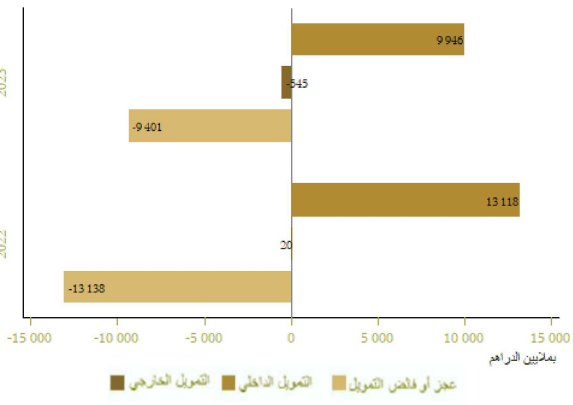


*بملايين الدراهم

المصدر: بورصة الدار البيضاء

المالية العمومية				تمويل الخزينة	
وضعية الخزينة					
Δ(%)	يناير 2023	يناير 2022	المبالغ بملايين الدراهم		
14,7	28 734	25 055	*المداخيل العادية		
9,2	26 845	24 588	منها الموارد الجبائية		
0,7	40 235	39 972	التنفقات الإجمالية		
1,0	37 697	37 306	التنفقات الإجمالية دون احتساب المقاصة		
-4,8	2 538	2 666	المقاصة		
1,3	25 357	25 040	التنفقات العادية دون احتساب المقاصة		
3,4	11 126	10 762	الأجور		
-8,6	9 584	10 489	السلع والخدمات الأخرى		
98,9	1 273	640	فوائد الدين		
7,1	3 374	3 149	التحويلات للجماعات الترابية		
.	839	-2 652	الرصيد العادي		
0,6	12 340	12 266	نفقات الاستثمار		
	12 024	14 557	رصيد الحسابات الخاصة للخزينة		
	524	-360	فائض أو عجز الميزانية		
.	1 797	280	*الرصيد الأولي		
	-9 925	-12 778	تغير العمليات قيد الأداء		
	-9 401	-13 138	عجز أو فائض التمويل		
	-545	20	التمويل الخارجي		
	9 946	13 118	التمويل الداخلي		

يناير



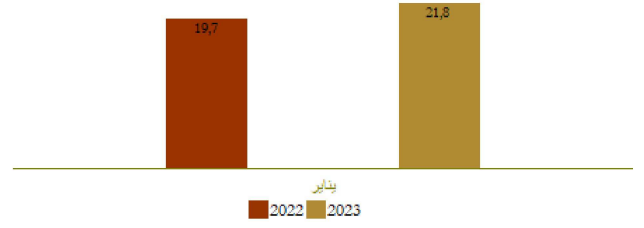
*مع احتساب الضريبة على القيمة المضافة للجماعات الترابية ودون احتساب موارد الفوسصة
**بملايين الدرهم
المصدر: وزارة الاقتصاد والمالية

الحسابات الخارجية

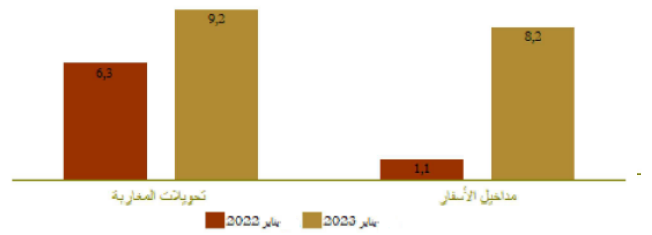
Δ (%)	المبالغ بملايين الدراهم		
	يناير 2023	يناير 2022	
3,6	32 631,0	31 494,0	الصادرات الإجمالية
-38,6	5 390,0	8 772,0	صادرات الفوسفات ومشتقاته
44,8	10 006,0	6 912,0	صادرات قطاع السيارات
6,3	54 402,0	51 186,0	الواردات الإجمالية
16,8	12 773,0	10 938,0	مواد التجهيز
30,0	10 483,0	8 064,0	واردات المواد الطاقية
2,0	9 655,0	9 464,0	السلع الاستهلاكية
10,6	21 771,0	19 692,0	العجز التجاري الإجمالي
	60,0	61,5	نسبة (%) تغطية الصادرات للواردات
	8 245,0	1 132,0	مداخيل الأسفار
46,3	9 221,0	6 304,0	تحويلات المغاربة المقيمين بالخارج
	2 218,0	637,0	تدفقات الاستثمارات الاجنبية المباشرة الصافية

المصدر: مكتب الصرف

تطور العجز التجاري بملايين الدراهم



تطور مداخيل الأسفار و تحويلات المغاربة المقيمين بالخارج بملايين الدرهم



الحسابات الوطنية

تطور الناتج الداخلي الإجمالي على أساس سنوي

Δ (%)	بملايين الدراهم		
	ف-3-2022	ف-3-2021	
1,6	301,3	296,6	الناتج الداخلي الإجمالي بالأسعار المتسلسلة
-15,1	24,9	29,3	القيمة المضافة للقطاع الفلاحي
3,6	245,1	236,6	القيمة المضافة للقطاع غير الفلاحي
7,6	350,4	325,8	الناتج الداخلي الإجمالي بالأسعار الجارية

المصدر: المندوبية السامية للتخطيط

